


MATEMÁTICAS

Martes 16 de marzo del 2021
Profesora Miriam Moreno E.
Asistente Yissette Toledo


Antes de iniciar

1. Por seguridad, recuerda renombrar tu conexión con el nombre y apellido del estudiante.
2. Escribe tu nombre y apellido en el chat.
3. Busca un lugar silencioso y cómodo dentro de tu hogar.
4. Es importante que estés acompañada/o de un adulto para que te dar ayuda técnica.
5. Silencia tu micrófono para que puedas escuchar con atención.
6. Recuerda no utilizar el control remoto o lápiz, si la profesora no lo ha solicitado. (Puede interrumpir la clase.)
7. Cualquier consulta o duda de la clase, no dudes en escribirme



Recordemos la ultima clase de matemáticas

- ¿Qué aprendimos?
- ¿En qué trabajamos?
- ¿Qué contamos?




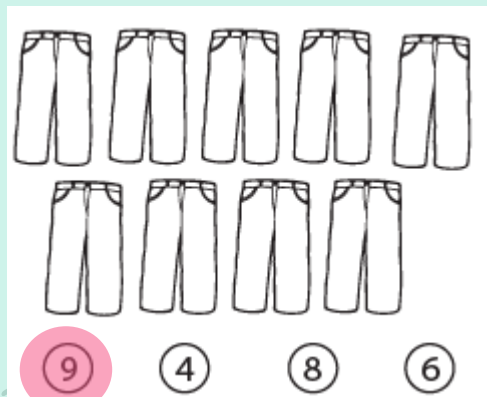
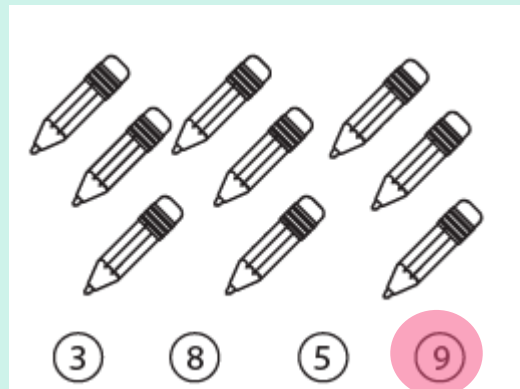
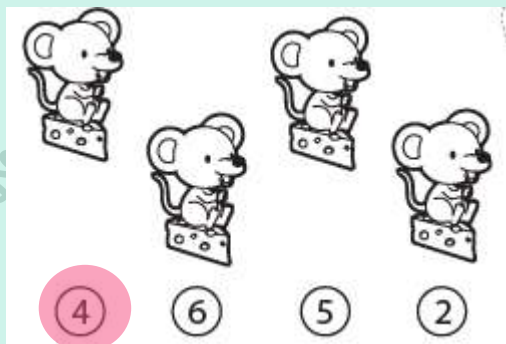
¡ATENCIÓN!

Contaremos los siguientes
elementos.

Para participar, recuerda
levantar tu mano.



Contemos



SECUENCIA NUMÉRICA:

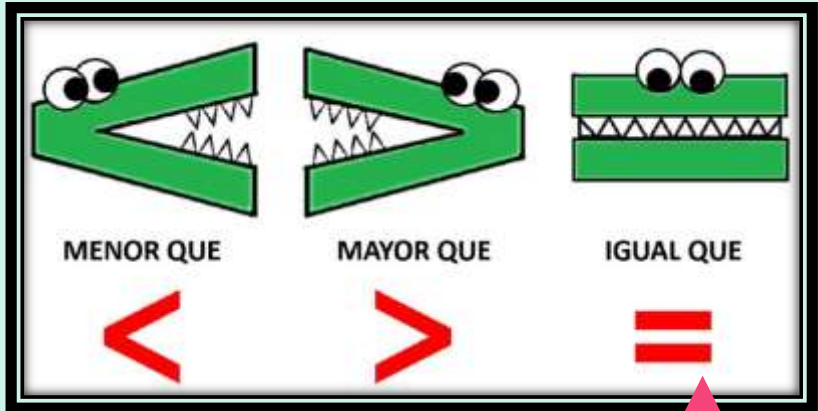


- Observa e identifica el número que falta.



IDENTIFICA EL NÚMERO MAYOR O MENOR

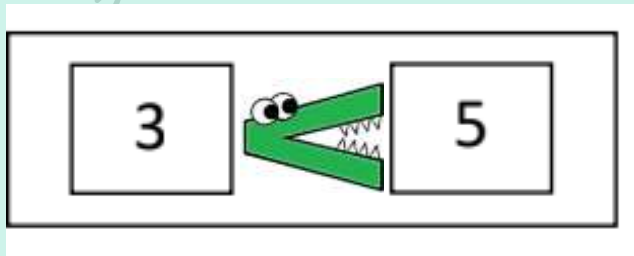
- Para identificar el numero mayor o menor, lo haremos marcando el siguiente símbolo.
- Con la ayuda de nuestro amigo Cocodrilo y su boca, nos indicará al número más grande.



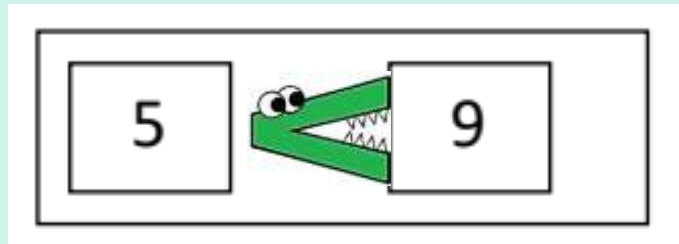
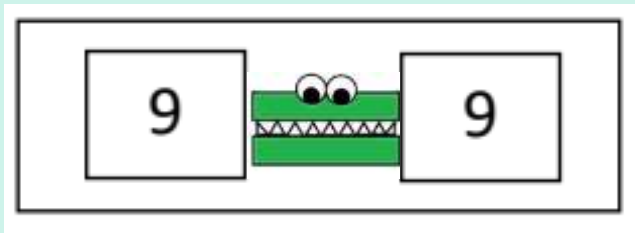
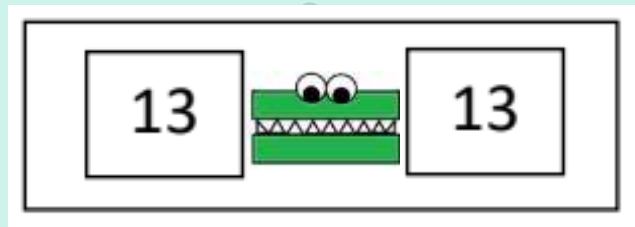
- Cuando el valor sea el mismo, se representará así.



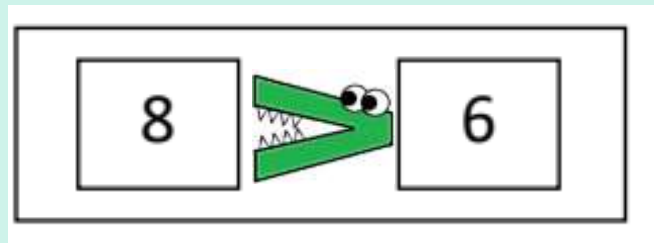
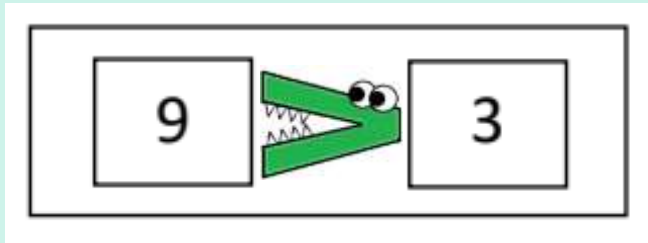
Igual	Mayor que	Menor que
=	>	<
$5 = 5$	$5 > 4$	$5 < 6$



+



+



Muy bien



TAREA



Materiales:

- ✓ Hojas blancas o cuaderno borrador.
- ✓ Recortes.
- ✓ Plastilina o Slime o porotos o lentejas o fideos.
- ✓ Tijera y pegamento.
- ✓ Lápiz mina, de colores y goma



Actividad:

- Escribe los números del 1 al 10 en el costado izquierdo de la hoja, en columnas (hacia abajo).
- Busca, recorta y pega (hacia la derecha del número), el recorte del número simbólico.
- Recorta y pega la cantidad de elementos (hacia la derecha) según corresponda al número.
- Si no tienes recortes, puedes dibujar.
- Recuerda, debes desarrollarlo con tu puño y letra.

Plazo de entrega: Viernes 19/03

Correo electrónico profe.miriammt@gmail.com

1	1	
2	2	
3	3	
4	4	
5		
6		
7		
8		
9		
10		

Observa el siguiente ejemplo



+

EXCELENTE TRABAJO

